








KÓŁKA POMOCNICZE



Oferta kółek o nośności od 300–500 kg








- Aluminiowa tarcza, gumowa obręcz, łożysko kulkowe.
- Stosuje się w przypadku większych obciążeń (kontenery, itp.).
- Gumowa obręcz umożliwia zastosowanie na nierównych płaszczyznach.

	TYP	 (mm)	 (mm)	 (kg)	 (mm)	 (mm)	 (mm)	 (mm)	CENA (zł)
Stałe	6580	160	50	350	200	105 x 80	137 x 115	11	115,00
	6581	200	50	450	240	105 x 80	137 x 115	11	130,00
	6582	250	50	500	290	105 x 80	137 x 115	11	187,00
Obrótowe	6583	160	50	350	200	105 x 80	137 x 105	11	157,00
	6584	200	50	450	240	105 x 80	137 x 105	11	181,00
	6585	250	50	500	290	105 x 80	137 x 105	11	238,00
Obrótowe z hamulcem	6586	160	50	350	200	105 x 80	137 x 105	11	193,00
	6587	200	50	450	240	105 x 80	137 x 105	11	194,00
	6588	250	50	500	290	105 x 80	137 x 105	11	222,00



Oferta kółek o nośności od 700–800 kg

- Aluminiowa tarcza, poliuretanowa obręcz, łożysko kulkowe.
- Zaletą koła jest wysoka wytrzymałość.
- Nie stosuje się na nierównych płaszczyznach.

	TYP	 (mm)	 (mm)	 (kg)	 (mm)	 (mm)	 (mm)	 (mm)	CENA (zł)
Stałe	6589	160	50	800	200	105 x 80	137 x 115	11	167,00
	6590	200	50	800	240	105 x 80	137 x 115	11	183,00
	6591	250	55	800	290	105 x 80	137 x 115	11	286,00
Obrótowe	6592	160	50	800	200	105 x 80	137 x 105	11	188,00
	6593	200	50	800	240	105 x 80	137 x 105	11	229,00
	6594	250	55	800	290	105 x 80	137 x 105	11	366,00
Obrótowe z hamulcem	6595	160	50	800	200	105 x 80	137 x 105	11	249,00
	6596	200	50	800	240	105 x 80	137 x 105	11	262,00
	6597	250	55	800	290	105 x 80	137 x 105	11	353,00