

# STOŁY WARSZTATOWE PROFI

## Najpopularniejsze warianty stołów


Model 1




Model 2



Model 3



Model 4



Model 5




Model 6



Model 7



Model 8



## Szafki na stoły ▼

- Szafki na stoły robocze rozszerzają możliwości wykorzystania stołów.
- Umożliwiają bezpieczne przechowywanie narzędzi i innych materiałów.
- Wewnętrzna strona drzwiczek i tylna ścianka wyposażone w perforację 10 x 10 mm co 38 mm do zamocowania uchwytów na narzędzia.
- Dwupunktowe zamykanie drzwiczek.

### Typ: 7746

- Liczba półek: 1.

21 kg

500 x 200 x 1100 mm

korpusu 200 kg  
półki 20 kg

**735,00**



### Typ: 7745

- Liczba półek: 1.

35 kg

1000 x 200 x 1100 mm

korpusu 200 kg  
półki 20 kg

**910,00**

