






◀ Szafa kartotekowa - format A4

- Szafy kartotekowe są wykonane z blachy stalowej.
- Powierzchnia malowana farbą proszkową.
- Szuflady wyposażone w teleskopowe szyny z 100% wysuwem, co umożliwia łatwy dostęp do dokumentów na całej głębokości szuflady.
- Nośność szuflady 30 kg.
- Zamykane za pomocą centralnego zamka.
- Szafy kartotekowe są zaopatrzone w blokadę przed wysunięciem więcej niż jednej szuflady.
- Szuflady są przystosowane do użycia zawieszek, które umożliwiają bezpieczne i przejrzyste układanie dokumentów.



TYP	GŁ. WYMIARY (mm)	KOLOR	WAGA (kg)	CENA (zł)
3461 	413 x 622 x 704	szary RAL 7035	29,4	791,00
3462 	413 x 622 x 1321	szary RAL 7035	51,3	899,00
3463 	413 x 622 x 1628	szary RAL 7035	61,9	1 150,00



◀ Szafa kartotekowa - format A5, A6

- Przeznaczona do przechowywania kartotek formatu A5 (Typ 4458) i formatu A6 (Typ 4459).
- Każdy rząd szuflad zamykany oddzielnym zamkiem.
- Ten sam klucz do wszystkich zamków w zestawie.
- Powierzchnia malowana farbą proszkową w kolorze szarym RAL 7035 i niebieskim 5012.



TYP	GŁ. WYMIARY szer. x dł. x wys. (mm)	ILOŚĆ SZUFLAD	WAGA (kg)	CENA (zł)
4458 	560 x 600 x 1250	10	89	3 039,00
4459 	438 x 600 x 1250	12	86	3 209,00