

STOJAKI, WANNY WYCHWYTOWE

- System jest polecany w elementach, umożliwia różne kombinacje stojaka i wanny przechwytyjącej według potrzeb klienta.
- Zalecane ustawianie do 2 warstw.
- Obsługa wózkiem paletowym i dźwigiem.

- System nadaje się do instalacji w budynkach lub pod ochronnym daszkiem.



Typ: 1263

Typ: 1263

Waleczki.


Typ: 1264

Cena (zł): 220,00

Typ: 1264-Z

Cena (zł): 373,00

Wanna wychwytywa.
Typ: 1262



Typ: 3596

Typ: 3596

Wanna
wychwytywa.

Typ: 6077



Typ: 1270

Typ: 1270

Typ: 1270


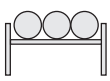
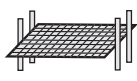
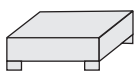
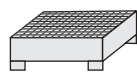
Typ: 1270

Pojedyncze komponenty
można dowolnie
kombinować.

Wanna
wychwytywa.
Typ: 1262



Wanna wychwytywa.
Typ: 6077-Z

					
Główne wymiary (mm)	1405 x 600 x 920	1405 x 600 x 920	1405 x 800 x 920	1200 x 1200 x 260	1200 x 1200 x 260
Wariant malowany Typ / Cena (zł)	Typ: 1263 / 481,00	Typ: 3596 / 466,00	Typ: 1270 / 1 104,00	Typ: 1262 / 1 041,00	Typ: 6077 / 1 368,00
Wariant cynkowany Typ / Cena (zł)	Typ: 1263-Z / 697,00	-	Typ: 1270-Z / 1 585,00	Typ: 1262-Z / 1 226,00	Typ: 6077-Z / 1 616,00