








PŘÍSTROJOVÁ KOLA



Pojezdová kola s nosností 600 kg








- Polyamidové kolo s kluzným uložením.
- Vhodná především pro potravinářský průmysl.

	TYP	 (mm)	 (mm)	 (kg)	 (mm)	 (mm)	 (mm)	 (mm)	CENA (Kč)
Pevná	6598	200	46	600	240	105 x 80	137 x 115	11	599,-
Otočná	6599	200	46	600	240	105 x 80	137 x 105	11	899,-
Otočná s brzdou	6600	200	46	600	240	105 x 80	137 x 105	11	1 199,-



Těžkotonážní pojezdová kola s nosností 1000 kg

- Litinový disk, polyuretanová obruč, kuličkové ložisko.
- Použití především tam, kde je extrémní požadavek na nosnost.

	TYP	 (mm)	 (mm)	 (kg)	 (mm)	 (mm)	 (mm)	 (mm)	CENA (Kč)
Pevná	6601	200	50	1200	245	105 x 80/75	135 x 110	11	1 999,-
Otočná	6602	200	50	1200	245	105 x 80/75	135 x 110	11	2 999,-
Otočná s brzdou	6603	200	50	1200	245	105 x 80/75	135 x 110	11	3 499,-