








KÓŁKA POMOCNICZE



Kółka o nośności 600 kg








- Wykonane z poliamidu z łożyskiem ślizgowym.
- Użyteczne przede wszystkim w przemyśle spożywczym.

	TYP	 (mm)	 (mm)	 (kg)	 (mm)	 (mm)	 (mm)	 (mm)	CENA (zł)
Stałe	6598	200	46	600	240	105 x 80	137 x 115	11	69,00
Obrotowe	6599	200	46	600	240	105 x 80	137 x 105	11	110,00
Obrotowe z hamulcem	6600	200	46	600	240	105 x 80	137 x 105	11	153,00



Ciężko tonażowe kółka o nośności 1000 kg

- Staliwna tarcza, poliuretanowa obręcz, łożysko kulkowe.
- Stosuje się w przypadku ekstremalnych obciążeń.

	TYP	 (mm)	 (mm)	 (kg)	 (mm)	 (mm)	 (mm)	 (mm)	CENA (zł)
Stałe	6601	200	50	1200	245	105 x 80/75	135 x 110	11	253,00
Obrotowe	6602	200	50	1200	245	105 x 80/75	135 x 110	11	395,00
Obrotowe z hamulcem	6603	200	50	1200	245	105 x 80/75	135 x 110	11	413,00