

STOJAKI, WANNY WYCHWYTOWE

- System jest polecany w elementach, umożliwia różne kombinacje stojaka i wanny przechwytyjącej według potrzeb klienta.
- Zalecane ustawianie do 2 warstw.
- Obsługa wózkiem paletowym i dźwigiem.

- System nadaje się do instalacji w budynkach lub pod ochronnym daszkiem.



Typ: 1263

Typ: 1263

Waleczki.


Typ: 1264

Cena (zł): 140,00

Typ: 1264-Z

Cena (zł): 240,00

Wanna wychwytywa.
Typ: 1262



Typ: 3596

Typ: 3596

Wanna wychwytywa.
Typ: 6077



Typ: 1270

Typ: 1270

Typ: 1270

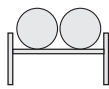
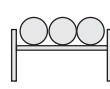
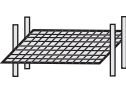
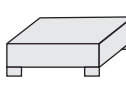
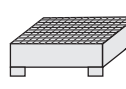
Typ: 1270

Pojedyncze komponenty
można dowolnie
kombinować.

Wanna
wychwytywa.
Typ: 1262



Wanna wychwytywa.
Typ: 6077-Z

| |  |  |  |  |  |
|-----------------------------------|---|---|--|---|---|
| Główne wymiary (mm) | 1405 x 600 x 920 | 1405 x 600 x 920 | 1405 x 800 x 920 | 1200 x 1200 x 260 | 1200 x 1200 x 260 |
| Wariant malowany Typ / Cena (zł) | Typ: 1263 / 348,00 | Typ: 3596 / 337,00 | Typ: 1270 / 799,00 | Typ: 1262 / 700,00 | Typ: 6077 / 1 143,00 |
| Wariant cynkowany Typ / Cena (zł) | Typ: 1263-Z / 505,00 | - | Typ: 1270-Z / 1 147,00 | Typ: 1262-Z / 910,00 | Typ: 6077-Z / 1 236,00 |