




3 990,-

-  85 kg
-  1230 x 835 x 970 mm
-  1500 kg

◀ Evropská čtyřcestná ohradová paleta „Y“

Typ: 6031

- Paletu tvoří podlahový rám, tři pevné a jedna dělená, sklopná stěna.
- Základní poloha je fixována pomocí zástrček.
- S paletou je možné manipulovat nízkozdvíhacími i vysokozdvíhacími prostředky ze všech čtyř stran.
- Při manipulaci jeřábem musí být palety zdvihány vhodným zvedacím rámem, aby na rám palety působily pouze svislé síly.
- V případě pevné podložky lze stohovat čtyřnásobně.
- Ložný prostor - 0,75 m³.



7 390,-



6 790,-




▲ Kovová skládací paleta

Typ: 5243

- Výhodné použít jako vratný obal.
- Stohovatelná do 6-ti vrstev. Možnost zaplombování.
- Dodává se ve složeném stavu.
- Povrchová úprava - lakovaná.

Složená paleta.






-  100 kg
-  1240 x 840 x 985 mm
-  1000 kg

◀ Ocelový nástavbový rám

Typ: 6294

- Dodávají se v lakovaném provedení.
- Podlaha je dřevotřísková, vnitřní rozměr: 1110 x 1150 x 1600 mm.
- Ø koleček - 100 mm, 1 opatřeno brzdou.
- Snadno stohovatelné.

-  155 kg
-  1150 x 1300 x 1990 mm
-  600 kg

